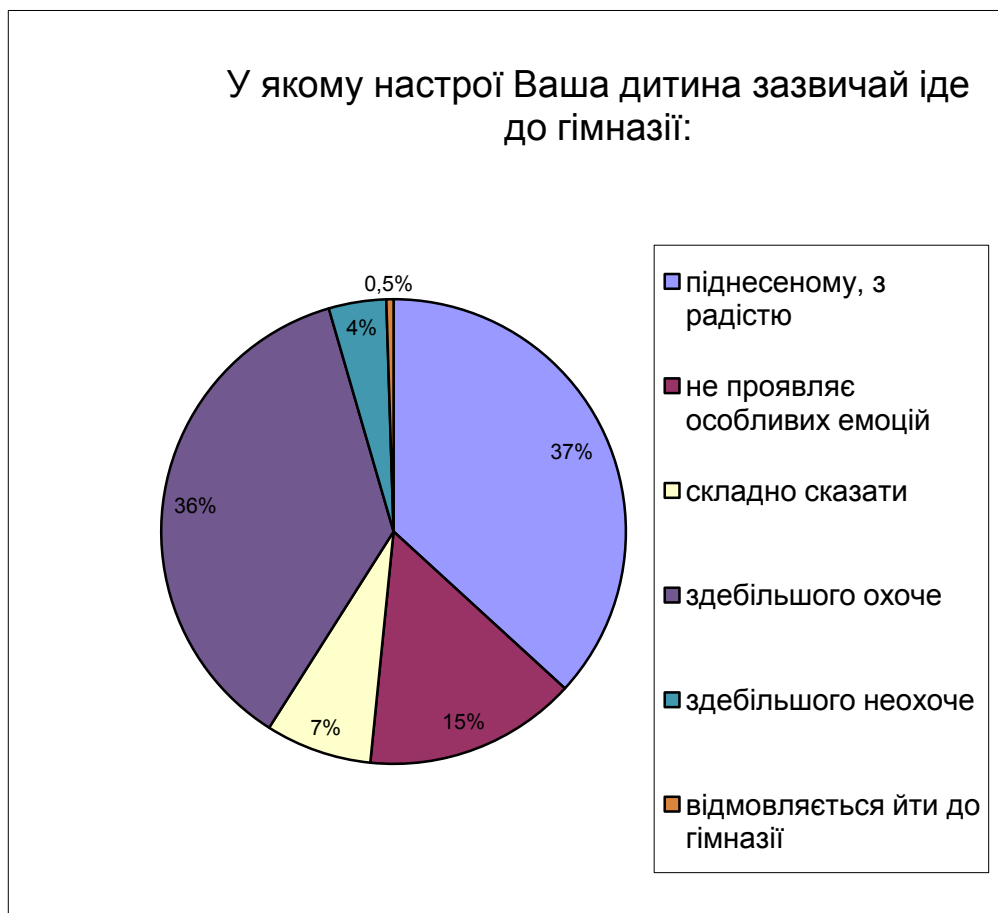


У якому настрої Ваша дитина зазвичай іде до гімназії:

36,8%	піднесеному, з радістю
14,8%	не проявляє особливих емоцій
7,4%	складно сказати
36,5%	здебільшого охоче
4,0%	здебільшого неохоче
0,5%	відмовляється йти до гімназії



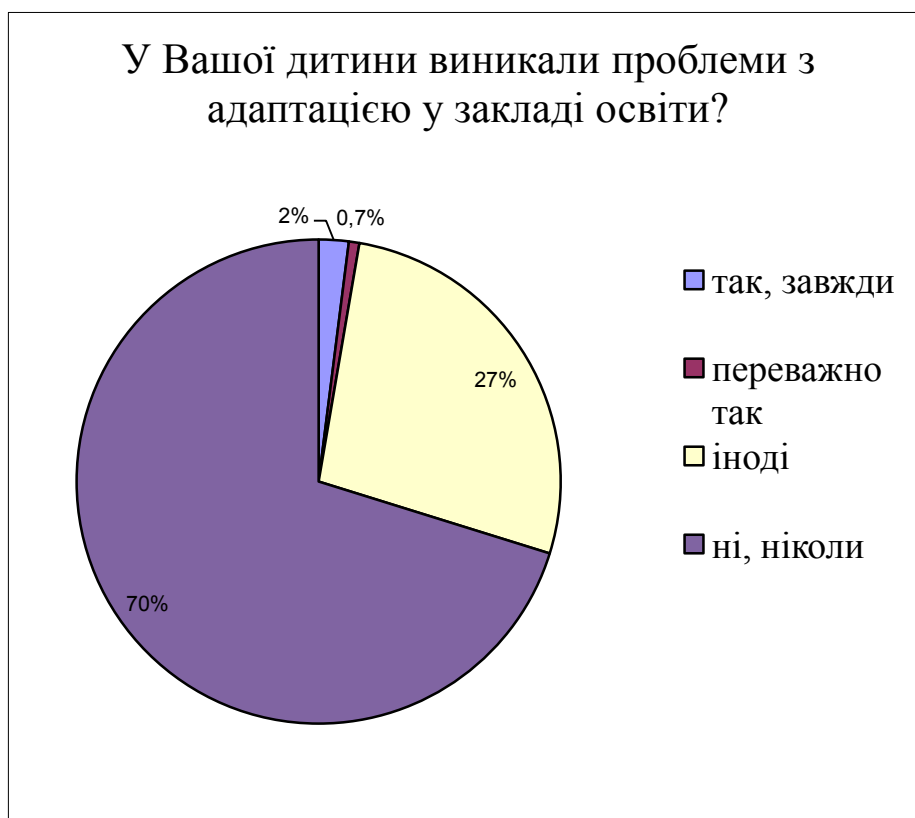
### З чим Ви пов'язуєте небажання Вашої дитини йти до гімназії?

10,6%	упереджене ставлення з боку вчителя (вчителів);
20,0%	взаємини з однокласниками;
11,0%	взаємини з іншими учнями школи;
0,9%	упереджене ставлення з боку з адміністрації школи;
10,7%	лінь
11,9%	втома
15,6%	ранній підйом
20,3%	дистанційне навчання



## У Вашої дитини виникали проблеми з адаптацією у закладі освіти?

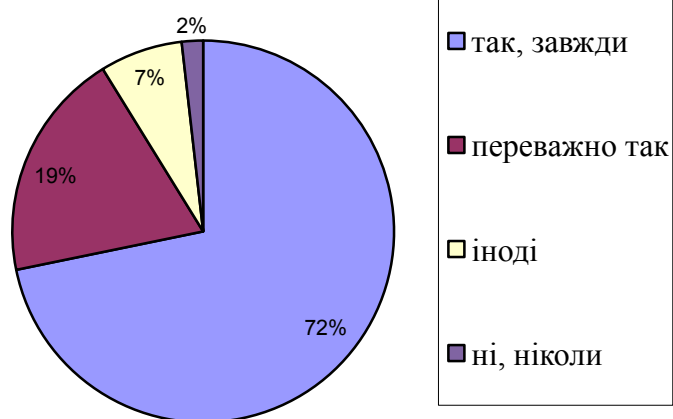
2,0%	так, завжди
0,7%	переважно так
27,1%	іноді
70,2%	ні, ніколи



Вам завжди вдається поспілкуватися з керівництвом закладу освіти і досягти взаєморозуміння?

71,7%	так, завжди
19,4%	переважно так
7,0%	іноді
1,8%	ні, ніколи

Вам завжди вдається поспілкуватися з керівництвом закладу освіти і досягти взаєморозуміння?



## Учителі справедливо оцінюють навчальні досягнення Вашої дитини?

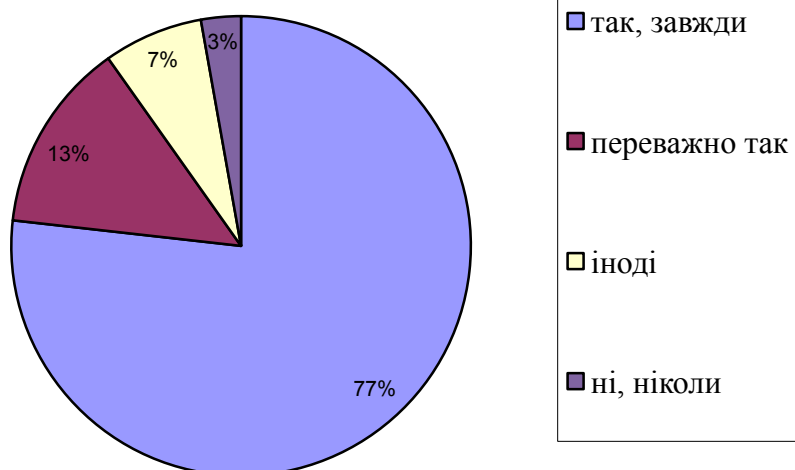
52,6%	так, завжди
39,7%	переважно так
7,2%	іноді
0,5%	ні, ніколи



Ви отримуєте інформацію про критерії, правила і процедури оцінювання навчальних досягнень учнів?

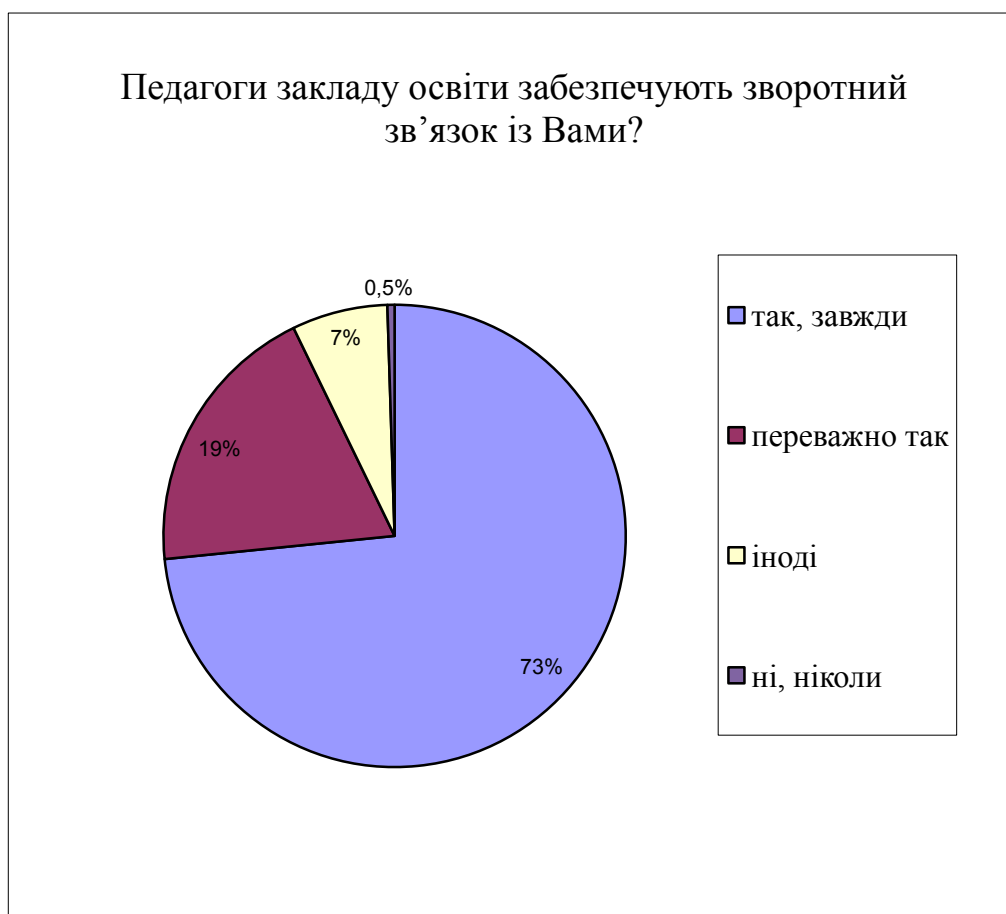
76,7%	так, завжди
13,4%	переважно так
7,0%	іноді
2,8%	ні, ніколи

Ви отримуєте інформацію про критерії, правила і процедури оцінювання навчальних досягнень учнів?



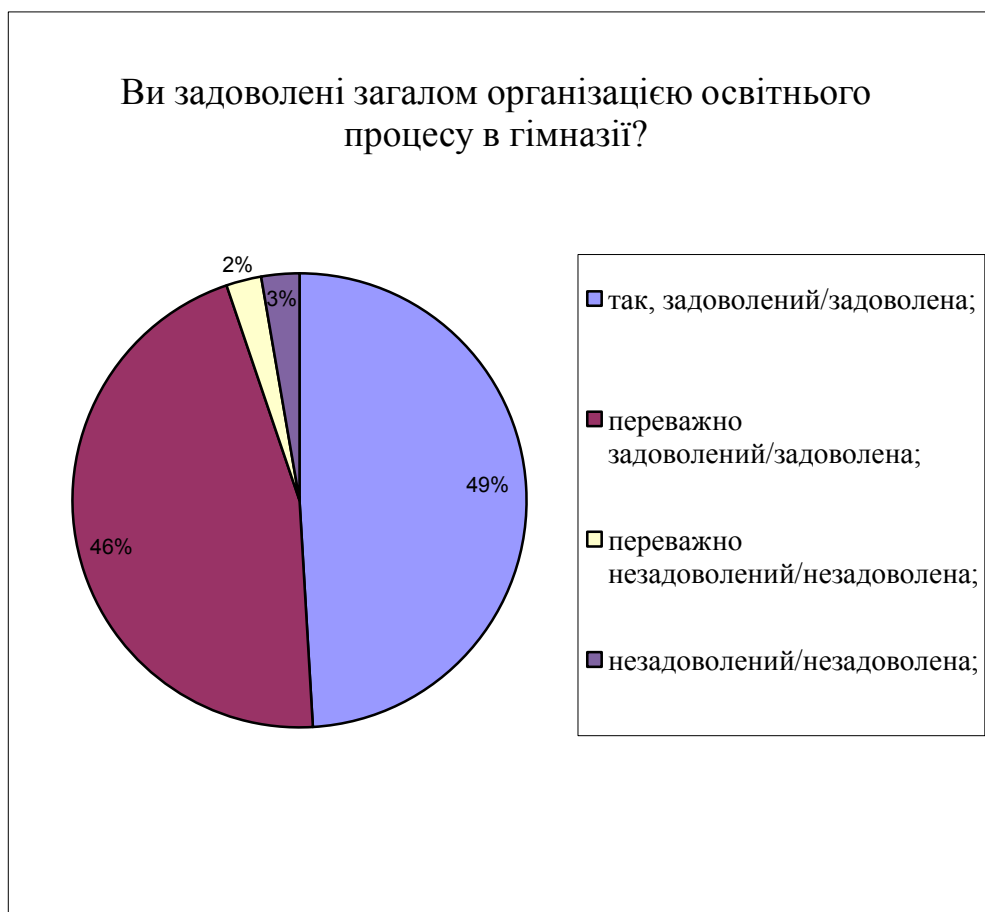
## Педагоги закладу освіти забезпечують зворотний зв'язок із Вами?

73,4%	так, завжди
19,4%	переважно так
6,7%	іноді
0,5%	ні, ніколи



Ви задоволені загалом організацією освітнього процесу в гімназії?

47,1%	так, задоволений/задоволена;
43,9%	переважно задоволений/задоволена;
2,4%	переважно незадоволений/незадоволена;
2,6%	незадоволений/незадоволена;



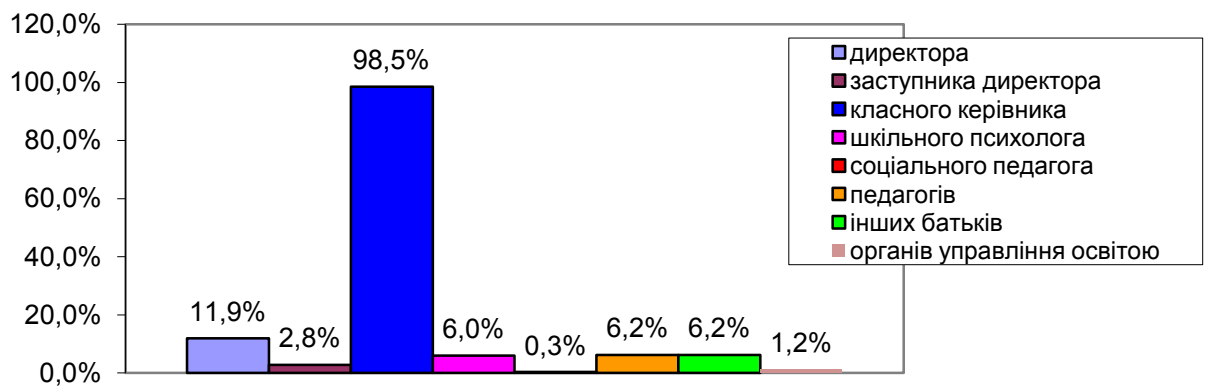
**Якщо незадоволені, вкажіть, чим саме**

Війною
Дистанційним навчанням
Вчителем



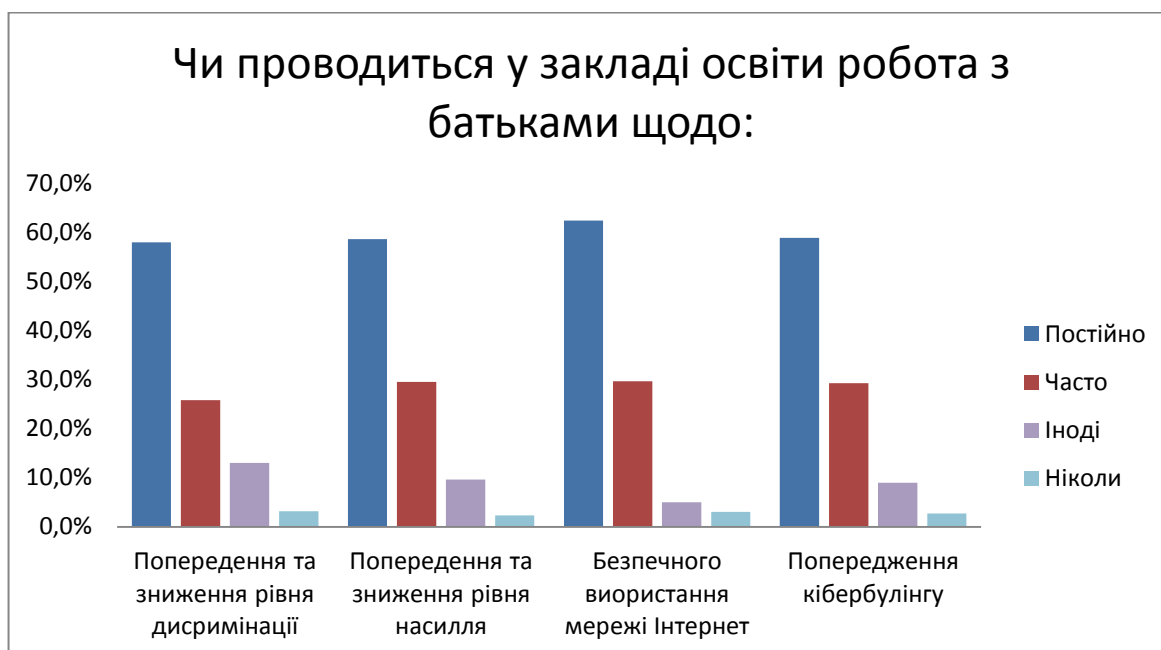
На чю допомогу Ви найчастіше розраховуєте в школі у розв'язанні проблемних ситуацій з дитиною?  
(можна обрати кілька варіантів відповідей)

11,9%	директора
2,8%	заступника директора
98,5%	класного керівника
6,0%	шкільного психолога
0,3%	соціального педагога
6,2%	педагогів
6,2%	інших батьків
1,2%	органів управління освітою



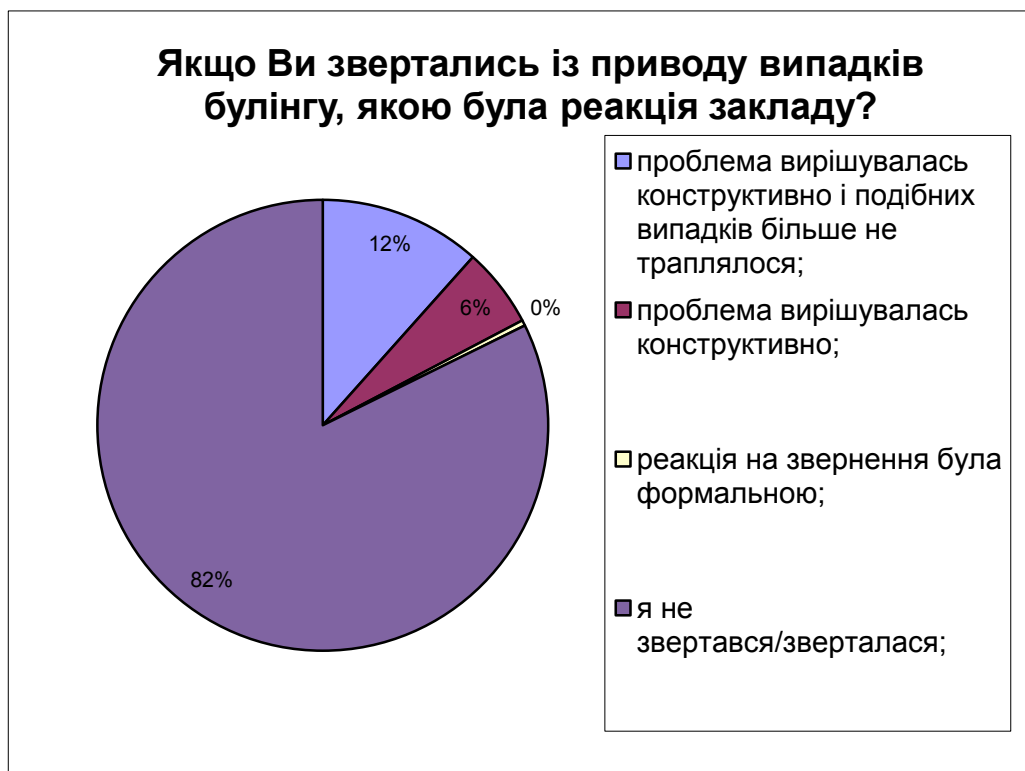
Чи проводиться у закладі освіти робота з батьками щодо:

	Постійно	Часто	Іноді	Ніколи
Попередження та зниження рівня дискримінації	58,0%	25,8%	13,0%	3,2%
Попередження та зниження рівня насилля	58,6%	29,5%	9,6%	2,3%
Безпечного використання мережі Інтернет	62,4%	29,6%	5,0%	3,0%
Попередження кібербулінгу	58,9%	29,3%	9,0%	2,7%



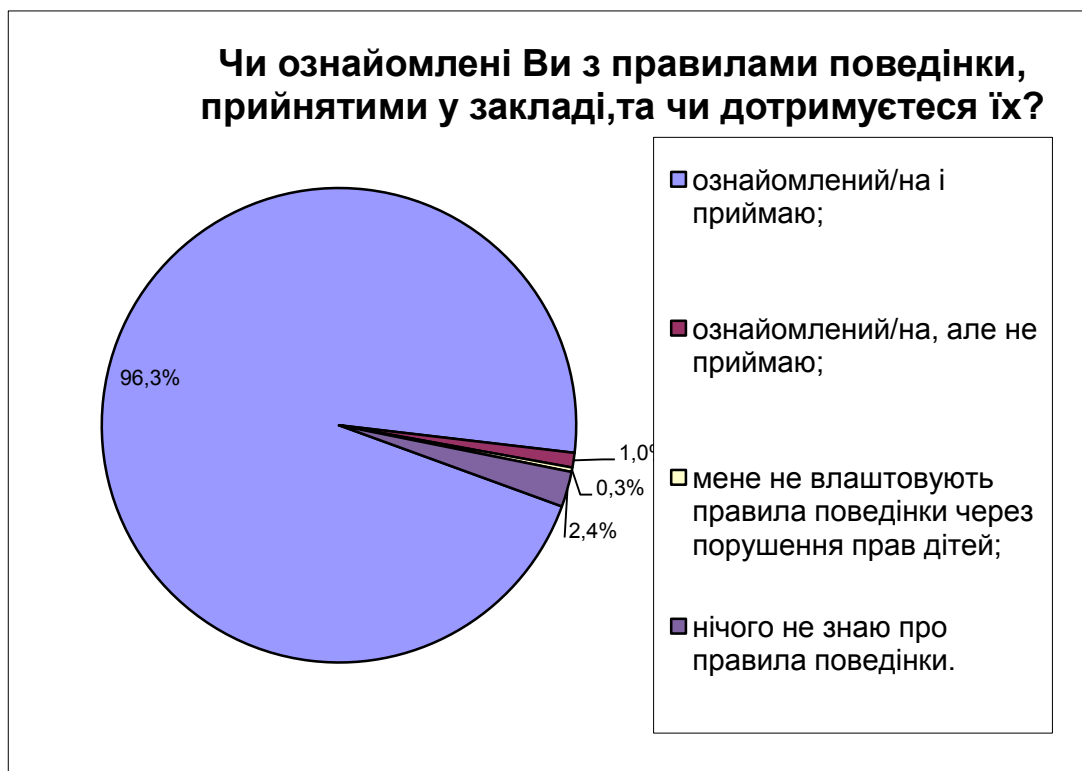
## Якщо Ви звертались із приводу випадків булінгу, якою була реакція закладу?

11,6%	проблема вирішувалась конструктивно і подібних випадків більше не траплялося;
5,7%	проблема вирішувалась конструктивно;
0,4%	реакція на звернення була формальною;
82,3%	я не звертався/зверталася;



Чи ознайомлені Ви з правилами поведінки, прийнятими у закладі, та чи дотримуєтеся їх?

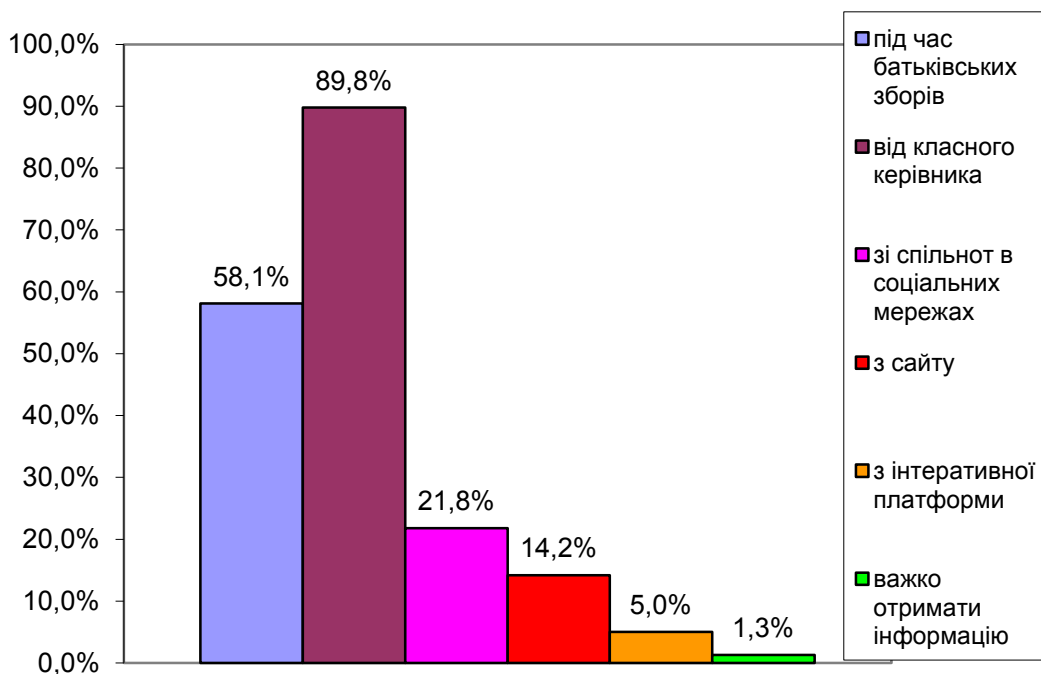
96,3%	ознайомлений/на і приймаю;
1,0%	ознайомлений/на, але не приймаю;
0,3%	мене не влаштовують правила поведінки через порушення прав дітей;
2,4%	нічого не знаю про правила поведінки.



Ви отримуєте інформацію про діяльність закладу освіти:  
(можна обрати кілька варіантів відповідей)

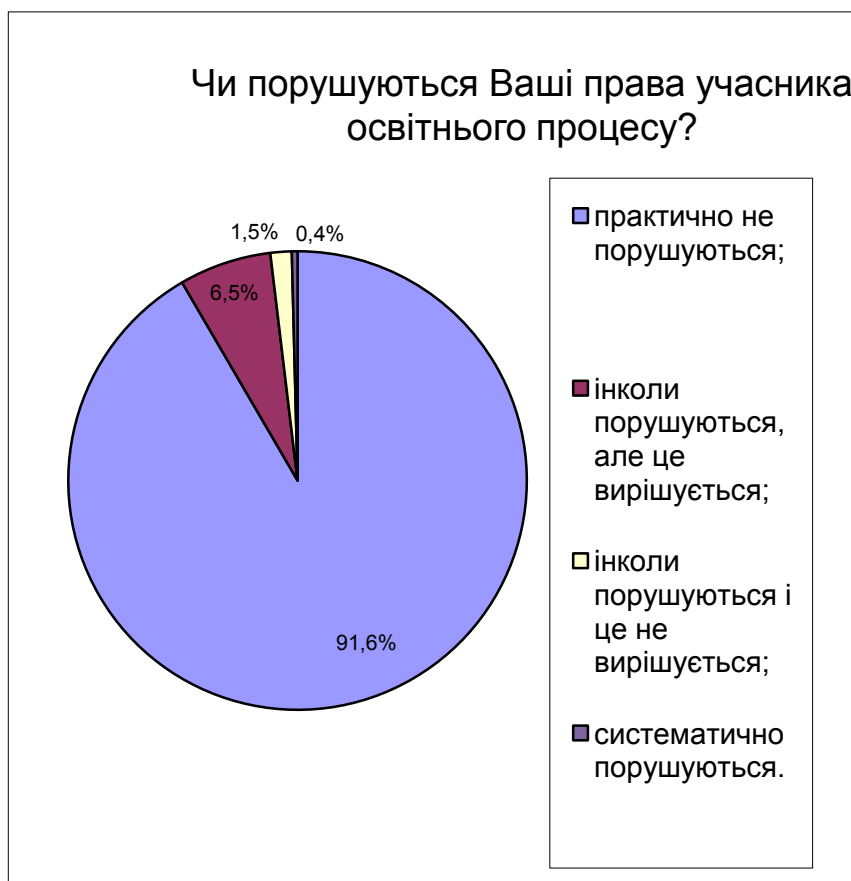
58,1%	під час батьківських зборів
89,8%	від класного керівника
21,8%	зі спільнот в соціальних мережах
14,2%	з сайту
5,0%	з інтерактивної платформи
1,3%	важко отримати інформацію

**Ви отримуєте інформацію про діяльність  
закладу освіти:  
(можна обрати кілька варіантів відповідей)**



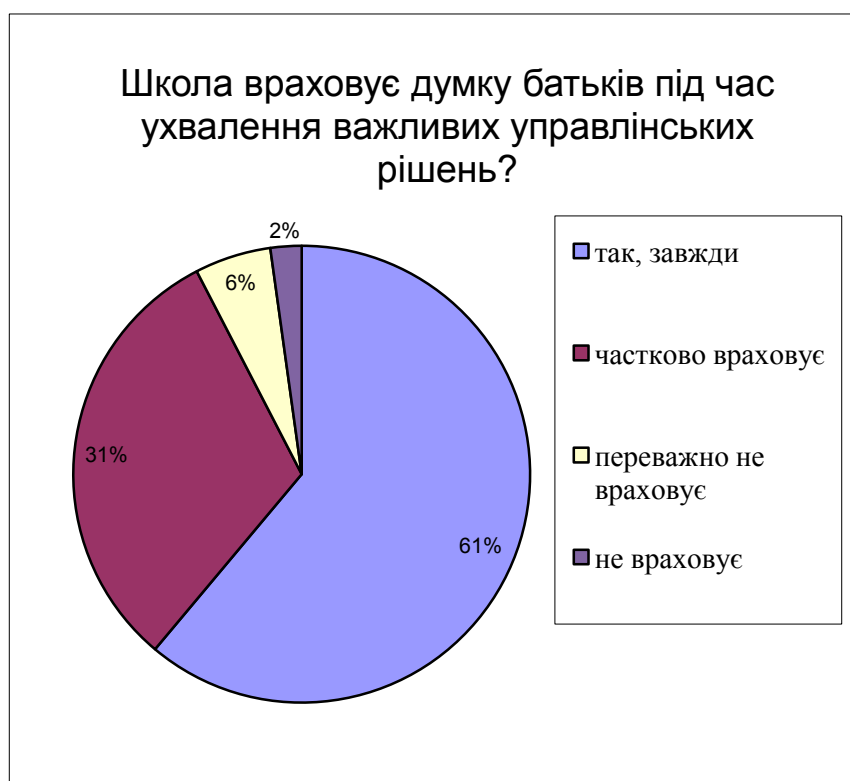
## Чи порушуються Ваші права учасника освітнього процесу?

91,6%	практично не порушуються;
6,5%	інколи порушуються, але це вирішується;
1,5%	інколи порушуються і це не вирішується;
0,4%	систематично порушуються.



## Гімназія враховує думку батьків під час ухвалення важливих управлінських рішень?

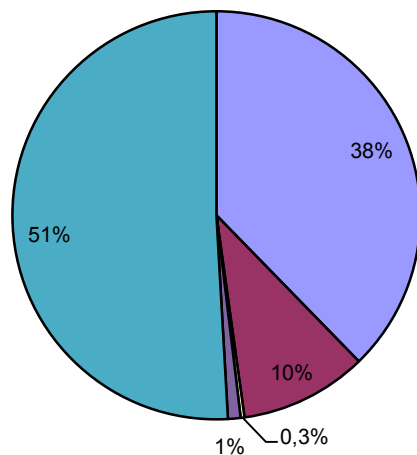
61,1%	так, завжди
31,3%	частково враховує
5,4%	переважно не враховує
2,2%	не враховує



Чи вчасно розглядалися Ваші звернення до керівництва та вживалися відповідні заходи реагування на них?

37,7%	так, звернення розглядалися вчасно, заходами реагування цілком задоволений/а;
10,1%	так, звернення розглядалися вчасно, заходами реагування переважно задоволений/а;
0,3%	так, звернення розглядалися вчасно, заходами реагування незадоволений/а;
1,0%	ні, звернення не розглядалися вчасно, заходи реагування не вживалися;
50,9%	я не звертався/не зверталася до керівництва зі зверненням.

Чи вчасно розглядалися Ваші звернення до керівництва та вживалися відповідні заходи реагування на них?



- так, звернення розглядалися вчасно, заходами реагування цілком задоволений/а;
- так, звернення розглядалися вчасно, заходами реагування переважно задоволений/а;
- так, звернення розглядалися вчасно, заходами реагування незадоволений/а;
- ні, звернення не розглядалися вчасно, заходи реагування не вживалися;
- я не звертався/не зверталася до керівництва зі зверненням.



**Якого запитання або запитань не вистачає у цій анкеті? Поставте, будь ласка, собі це запитання і надайте на нього відповідь**

Для чого це опитування, якщо діти вже рік не ходять до школи?
Немає запитань про подальший розвиток
Запитання взагалі не підлаштовані під даний вид навчання дітей, і взагалі не актуальний
Чи згодні ви, щоб дитина ходила до гімназії?
Як правильно організувати навчальний процес під час вимкнення світла?